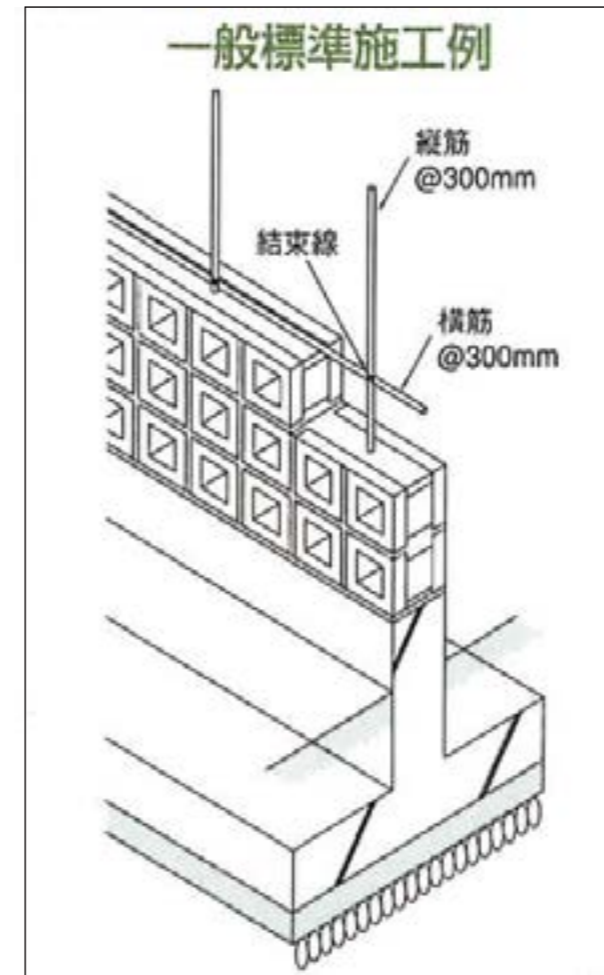
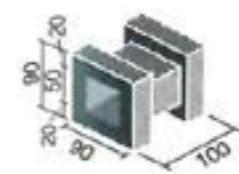


日本精品

# 空心磚 90x90x100mm



日本精品



空心磚 k10  
90x90x100mm



空心磚 k11  
90x90x100mm



一般磚塊/普通煉瓦  
210 x 100 x 60 mm



# MOD圓弧磚 40x227x9~15mm



## ●推奨組み合わせ形状【モダンテッセラ(MOD)】

シャープな曲線が單調な壁面に變化を!

- 注文生産品は數量問わず、都度納期をご確認ください。
- 特注色もご相談ください。
- 裏足はあり足です。製造の都合上、足の深さが異なる場合がございます。
- 推奨組み合わせタイル・227ボ－ダーのフラット面は接着剤張り専用裏足になります。
- 寸法にバラつきがあります。
- 枚数は目地幅を幅内に約8mmで計算した場合です。
- 置き目地はできません。
- タイル面へのモルタル等の汚れ付着にご注意ください。



形状	面状	実寸法 (mm)	厚さ (mm)	枚/m <sup>2</sup>	入数 (枚)	重量 (kg)
A 227ボ－ダー-10	テッセラ	227×40	10	89	120	24
B 227ボ－ダー	テッセラ	227×40	15	89	84	25
C 227ボ－ダー	フラット	227×40	9	89	120	23
D 二丁掛	テッセラ	227×60	15	63	60	27

○他のタイルとの組み合わせで多彩な表情が演出できます。



A 227ボ－ダー-10との組み合わせ



B 227ボ－ダー-15mm厚と  
C 227ボ－ダー-10mm厚との組み合わせ



C 227ボ－ダーフラットとの組み合わせ



D 二丁掛との組み合わせ



CC-006



CC-007





# 五月雨 116x233x15~19mm

\* 37張 / 平米

\* 膠接才貼



品番	形状	実寸法 (mm)	目地共寸法 (mm)	厚さ (mm)
SD-229/W	細割りボーダードット貼り	230×12・15・22	233×116	約15.0~19.0
SD-229/T-802	(左)片面割れ出隅ドット貼り	——	153×116	約15.0~19.0
SD-229/T-812	(右)片面割れ出隅ドット貼り	——	153×116	約15.0~19.0
SD-229/AJ	調整用平 バラ結 (3本セット)	230×(12・15・22)	——	約15.0~19.0

●種類 / 無ゆう・外装壁ユニットタイル・  
乾式成形・I類 (磁器質・無和曲)



## ●カラーバリエーション



SD-229/W-11



W-12



W-13



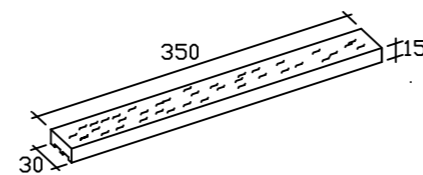
W-14

# 米亞諾 特長條磚

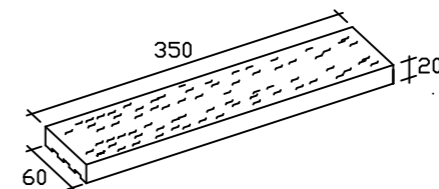



特長條磚 還原燒

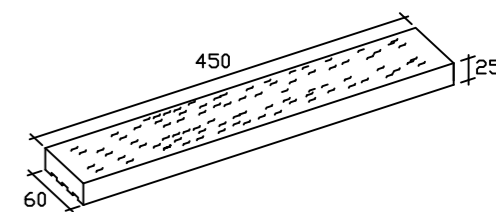
品名	尺寸(mm)	厚度(mm)	片/m
粗面條磚	30X350	15	71
粗面條磚	60X350	15	40
粗面條磚	60X450	25	31



UMX 黑



UMO 咖啡



UBX 白

